



RAUL ALEJANDRO LEON BARAJAS

TITULAR DE LA UNIDAD DE TRANSPARENCIA

PRESENTE.

Por este medio reciba un cordial saludo, por el mismo dando contestación al OFICIO UNIDAD DE TRANSPARENCIA SOLICITUD DE INFORMACION, dando contestación a:

VI. La información sobre la gestión pública, que comprende:

n) las estadísticas que generen en cumplimiento de sus facultades, competencias o funciones con la mayor desagregación posible; dando contestación a lo anterior Adjunto:

ATENTAMENTE

LA BARCA, JALISCO A 30 DE SEPTIEMBRE 2021


LCDA. KARLA RÚBI MAYA TULE
Gerente AREA COMERCIAL.

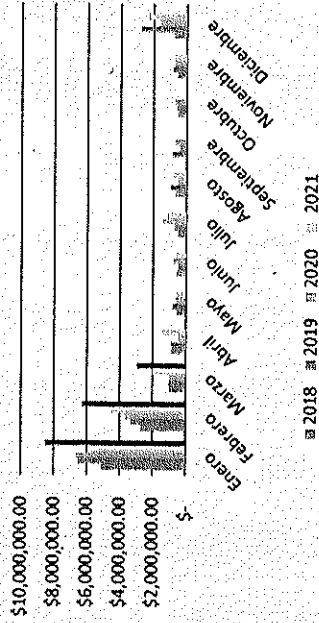
Sistema Barquense de Agua Potable Alcantarillado y Saneamiento del
Municipio de La Barca, Jalisco.



Indicadores de Gestión Comercial

	2018	2019	2020	2021	2022
Enero	\$ 5,095,966.44	\$ 6,534,885.19	\$ 6,616,355.25	\$ 5,748,923.24	
Febrero	\$ 2,743,341.35	\$ 3,332,054.94	\$ 3,699,157.12	\$ 4,608,186.91	
Marzo	\$ 1,011,060.17	\$ 1,031,049.86	\$ 999,500.85	\$ 2,046,869.10	
Abril	\$ 862,462.86	\$ 878,329.88	\$ 447,918.18	\$ 1,469,740.19	
Mayo	\$ 582,199.62	\$ 837,802.47	\$ 646,987.46	\$ 580,367.54	
Junio	\$ 609,643.26	\$ 502,416.54	\$ 755,024.55	\$ 607,818.92	
Julio	\$ 508,838.53	\$ 740,908.64	\$ 1,483,888.01	\$ 1,123,442.23	
Agosto	\$ 676,961.25	\$ 957,567.97	\$ 536,444.10	\$ 802,344.19	
Septiembre	\$ 878,554.13	\$ 418,846.15	\$ 698,429.82	\$ 1,973,500.54	
Octubre	\$ 526,324.44	\$ 572,606.31	\$ 695,679.75		
Noviembre	\$ 567,709.86	\$ 844,578.29	\$ 714,453.69		
Diciembre	\$ 803,863.25	\$ 2,795,812.33	\$ 1,650,809.02		

Grafica Ingresos





RAUL ALEJANDRO LEON BARAJAS

TITULAR DE LA UNIDAD DE TRANSPARENCIA

PRESENTE.

Por este medio reciba un cordial saludo, por el mismo dando contestación al OFICIO UNIDAD DE TRANSPARENCIA SOLICITUD DE INFORMACION, dando contestación a:

VI. La información sobre la gestión pública, que comprende:

n) las estadísticas que generen en cumplimiento de sus facultades, competencias o funciones con la mayor desagregación posible; dando contestación a lo anterior Adjunto:

ATENTAMENTE

LA BARCA, JALISCO A 31 DE OCTUBRE 2021


LCDA. KARLA RUBI MAYA TULE

Gerente AREA COMERCIAL.

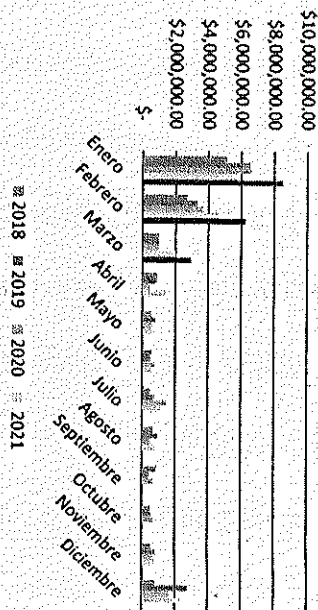
Sistema Barquense de Agua Potable Alcantarillado y Saneamiento del
Municipio de La Barca, Jalisco.



Indicadores de Gestión Comercial

	2018	2019	2020	2021	2022
Enero	\$ 5,095,966.44	\$ 6,534,885.19	\$ 6,616,355.25	\$ 5,748,923.24	
Febrero	\$ 2,743,341.35	\$ 3,332,054.94	\$ 3,699,157.12	\$ 4,608,186.91	
Marzo	\$ 1,011,060.17	\$ 1,031,049.86	\$ 999,500.85	\$ 2,046,869.10	
Abril	\$ 862,462.86	\$ 878,329.88	\$ 447,918.18	\$ 1,469,740.19	
Mayo	\$ 582,199.62	\$ 837,802.47	\$ 646,987.46	\$ 580,367.54	
Junio	\$ 609,643.26	\$ 502,416.54	\$ 755,024.55	\$ 607,818.92	
Julio	\$ 508,838.53	\$ 740,908.64	\$ 1,483,888.01	\$ 1,123,442.23	
Agosto	\$ 676,961.25	\$ 957,567.97	\$ 536,444.10	\$ 802,344.19	
Septiembre	\$ 878,554.13	\$ 418,846.15	\$ 698,429.82	\$ 1,973,500.54	
Octubre	\$ 526,324.44	\$ 572,606.31	\$ 695,679.75	\$ 4,076,135.37	
Noviembre	\$ 567,709.86	\$ 844,578.29	\$ 714,453.69		
Diciembre	\$ 803,863.25	\$ 2,795,812.33	\$ 1,650,809.02		

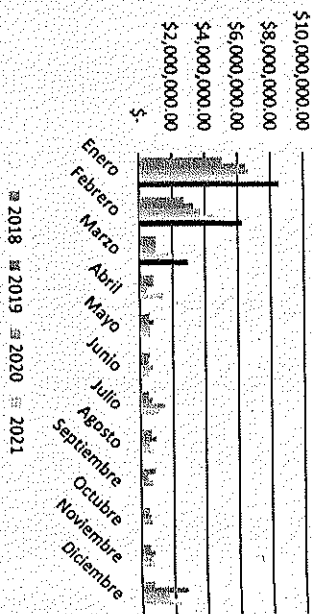
Grafica Ingresos



Indicadores de Gestión Comercial

	2018	2019	2020	2021	2022
Enero	\$ 5,095,966.44	\$ 6,534,885.19	\$ 6,616,355.25	\$ 5,748,923.24	
Febrero	\$ 2,743,341.35	\$ 3,332,054.94	\$ 3,699,157.12	\$ 4,608,186.91	
Marzo	\$ 1,011,060.17	\$ 1,031,049.86	\$ 999,500.85	\$ 2,046,869.10	
Abril	\$ 862,462.86	\$ 878,329.88	\$ 447,918.18	\$ 1,469,740.19	
Mayo	\$ 582,199.62	\$ 837,802.47	\$ 646,987.46	\$ 580,367.54	
Junio	\$ 609,643.26	\$ 502,416.54	\$ 755,024.55	\$ 607,818.92	
Julio	\$ 508,838.53	\$ 740,908.64	\$ 1,483,888.01	\$ 1,123,442.23	
Agosto	\$ 676,961.25	\$ 957,567.97	\$ 536,444.10	\$ 802,344.19	
Septiembre	\$ 878,554.13	\$ 418,846.15	\$ 698,429.82	\$ 1,973,500.54	
Octubre	\$ 526,324.44	\$ 572,606.31	\$ 695,679.75	\$ 4,076,135.37	
Noviembre	\$ 567,709.86	\$ 844,578.29	\$ 714,453.69	\$ 770,098.44	
Diciembre	\$ 803,863.25	\$ 2,795,812.33	\$ 1,650,809.02		

Grafica Ingresos





RAUL ALEJANDRO LEON BARAJAS

TITULAR DE LA UNIDAD DE TRANSPARENCIA

PRESENTE.

Por este medio reciba un cordial saludo, por el mismo dando contestación al OFICIO UNIDAD DE TRANSPARENCIA SOLICITUD DE INFORMACION, dando contestación a:

VI. La información sobre la gestión pública, que comprende:

n) las estadísticas que generen en cumplimiento de sus facultades, competencias o funciones con la mayor desagregación posible; dando contestación a lo anterior Adjunto:

ATENTAMENTE

LA BARCA, JALISCO A 30 DE NOVIEMBRE 2021


LCDA. KARLA RUBI MAYA TULE

Gerente AREA COMERCIAL.

Sistema Barquense de Agua Potable Alcantarillado y Saneamiento del
Municipio de La Barca, Jalisco.





RAUL ALEJANDRO LEON BARAJAS

TITULAR DE LA UNIDAD DE TRANSPARENCIA

PRESENTE.

Por este medio reciba un cordial saludo, por el mismo dando contestación al OFICIO UNIDAD DE TRANSPARENCIA SOLICITUD DE INFORMACION, dando contestación a:

VI. La información sobre la gestión pública, que comprende:

n) las estadísticas que generen en cumplimiento de sus facultades, competencias o funciones con la mayor desagregación posible; dando contestación a lo anterior Adjunto:

ATENTAMENTE

LA BARCA, JALISCO A 31 DE DICIEMBRE 2021


LCDA. KARLA RUBI MAYA TULE

Gerente AREA COMERCIAL.

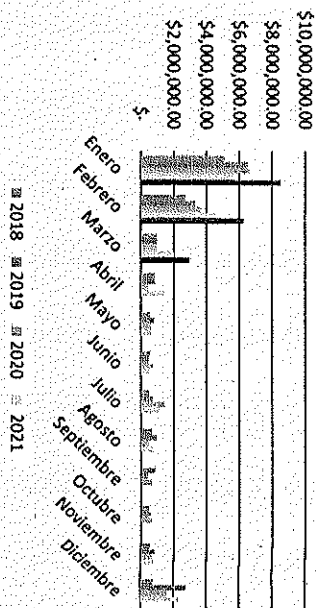
Sistema Barquense de Agua Potable Alcantarillado y Saneamiento del
Municipio de La Barca, Jalisco.



Indicadores de Gestión Comercial

	2018	2019	2020	2021	2022
Enero	\$ 5,095,966.44	\$ 6,534,885.19	\$ 6,616,355.25	\$ 5,748,923.24	
Febrero	\$ 2,743,341.35	\$ 3,332,054.94	\$ 3,699,157.12	\$ 4,608,186.91	
Marzo	\$ 1,011,060.17	\$ 1,031,049.86	\$ 999,500.85	\$ 2,046,869.10	
Abril	\$ 862,462.86	\$ 878,329.88	\$ 447,918.18	\$ 1,469,740.19	
Mayo	\$ 582,199.62	\$ 837,802.47	\$ 646,987.46	\$ 580,367.54	
Junio	\$ 609,643.26	\$ 502,416.54	\$ 755,024.55	\$ 607,818.92	
Julio	\$ 508,838.53	\$ 740,908.64	\$ 1,483,888.01	\$ 1,123,442.23	
Agosto	\$ 676,961.25	\$ 957,567.97	\$ 536,444.10	\$ 802,344.19	
Septiembre	\$ 878,554.13	\$ 418,846.15	\$ 698,429.82	\$ 1,973,500.54	
Octubre	\$ 526,324.44	\$ 572,606.31	\$ 695,679.75	\$ 4,076,135.37	
Noviembre	\$ 567,709.86	\$ 844,578.29	\$ 714,453.69	\$ 770,098.44	
Diciembre	\$ 803,863.25	\$ 2,795,812.33	\$ 1,650,809.02	\$ 2,336,643.89	

Gráfica Ingresos





RAUL ALEJANDRO LEON BARAJAS

TITULAR DE LA UNIDAD DE TRANSPARENCIA

PRESENTE.

Por este medio reciba un cordial saludo, por el mismo dando contestación al OFICIO UNIDAD DE TRANSPARENCIA SOLICITUD DE INFORMACION, dando contestación a:

VI. La información sobre la gestión pública, que comprende:

n) las estadísticas que generen en cumplimiento de sus facultades, competencias o funciones con la mayor desagregación posible; dando contestación a lo anterior Adjunto:

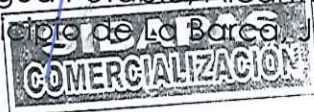
ATENTAMENTE

LA BARCA, JALISCO A 31 DE ENERO 2022



LCDA. KAREL RUBI MAYA TULE
Gerente AREA COMERCIAL.


Sistema Barquense de Agua Potable, Alcantarillado y Saneamiento del
Municipio de La Barca, Jalisco.



Indicadores de Gestión Comercial

	2018	2019	2020	2021	2022
Enero	\$ 5,095,966.44	\$ 6,534,885.19	\$ 6,616,355.25	\$ 5,748,923.24	\$ 8,516,569.78
Febrero	\$ 2,743,341.35	\$ 3,332,054.94	\$ 3,699,157.12	\$ 4,608,186.91	
Marzo	\$ 1,011,060.17	\$ 1,031,049.86	\$ 999,500.85	\$ 2,046,869.10	
Abril	\$ 862,462.86	\$ 878,329.88	\$ 447,918.18	\$ 1,469,740.19	
Mayo	\$ 582,199.62	\$ 837,802.47	\$ 646,987.46	\$ 580,367.54	
Junio	\$ 609,643.26	\$ 502,416.54	\$ 755,024.55	\$ 607,818.92	
Julio	\$ 508,838.53	\$ 740,908.64	\$ 1,483,888.01	\$ 1,123,442.23	
Agosto	\$ 676,961.25	\$ 957,567.97	\$ 536,444.10	\$ 802,344.19	
Septiembre	\$ 878,554.13	\$ 418,846.15	\$ 698,429.82	\$ 1,973,500.54	
Octubre	\$ 526,324.44	\$ 572,606.31	\$ 695,679.75	\$ 4,076,135.37	
Noviembre	\$ 567,709.86	\$ 844,578.29	\$ 714,453.69	\$ 770,098.44	
Diciembre	\$ 803,863.25	\$ 2,795,812.33	\$ 1,650,809.02	\$ 2,336,643.89	

Grafica Ingresos



■ 2018 ■ 2020 ■ 2021 ■ 2022



RAUL ALEJANDRO LEON BARAJAS

TITULAR DE LA UNIDAD DE TRANSPARENCIA

PRESENTE.

Por este medio reciba un cordial saludo, por el mismo dando contestación al OFICIO UNIDAD DE TRANSPARENCIA SOLICITUD DE INFORMACION, dando contestación a:

VI. La información sobre la gestión pública, que comprende:

n) las estadísticas que generen en cumplimiento de sus facultades, competencias o funciones con la mayor desagregación posible; dando contestación a lo anterior Adjunto:

ATENTAMENTE

LA BARCA, JALISCO A 28 DE FEBRERO 2022


LCDA. KARLA ROS MAYA TULE

Gerente AREA COMERCIAL.

Sistema Barquense de Agua Potable, Alcantarillado y Saneamiento del
Municipio de La Barca, Jalisco.





RAUL ALEJANDRO LEON BARAJAS

TITULAR DE LA UNIDAD DE TRANSPARENCIA

PRESENTE.

Por este medio reciba un cordial saludo, por el mismo dando contestación al OFICIO UNIDAD DE TRANSPARENCIA SOLICITUD DE INFORMACION, dando contestación a:

VI. La información sobre la gestión pública, que comprende:

n) las estadísticas que generen en cumplimiento de sus facultades, competencias o funciones con la mayor desagregación posible; dando contestación a lo anterior Adjunto:

ATENTAMENTE

LA BARCA, JALISCO A 31 MARZO 2022


LCDA. KARLETOBI MAYA TULE

Gerente AREA COMERCIAL.

Sistema Barquense de Agua Potable Alcantarillado y Saneamiento del
Municipio de La Barca, Jalisco.

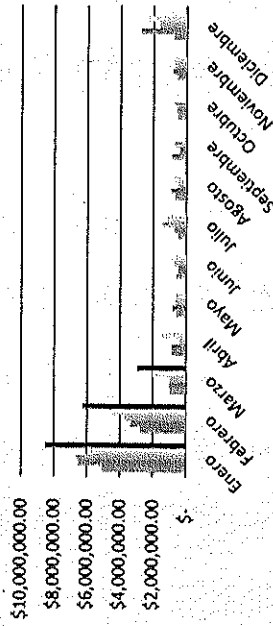




Indicadores de Gestión Comercial

	2018	2019	2020	2021	2022
Enero	\$ 5,095,966.44	\$ 6,534,885.19	\$ 6,616,355.25	\$ 5,748,923.24	\$8,516,569.78
Febrero	\$ 2,743,341.35	\$ 3,332,054.94	\$ 3,699,157.12	\$ 4,608,186.91	\$6,268,684.27
Marzo	\$ 1,011,060.17	\$ 1,031,049.86	\$ 999,500.85	\$ 2,046,869.10	\$2,955,304.06
Abril	\$ 862,462.86	\$ 878,329.88	\$ 447,918.18	\$ 1,469,740.19	
Mayo	\$ 582,199.62	\$ 837,802.47	\$ 646,987.46	\$ 580,367.54	
Junio	\$ 609,643.26	\$ 502,416.54	\$ 755,024.55	\$ 607,818.92	
Julio	\$ 508,838.53	\$ 740,908.64	\$ 1,483,888.01	\$ 1,123,442.23	
Agosto	\$ 676,961.25	\$ 957,567.97	\$ 536,444.10	\$ 802,344.19	
Septiembre	\$ 878,554.13	\$ 418,846.15	\$ 698,429.82	\$ 1,973,500.54	
Octubre	\$ 526,324.44	\$ 572,606.31	\$ 695,679.75	\$ 4,076,135.37	
Noviembre	\$ 567,709.86	\$ 844,578.29	\$ 714,453.69	\$ 770,098.44	
Diciembre	\$ 803,863.25	\$ 2,795,812.33	\$ 1,650,809.02	\$2,336,643.89	

Grafica Ingresos






Indicadores de Gestión Comercial

	2018	2019	2020	2021	2022
Enero	\$ 5,095,966.44	\$ 6,534,885.19	\$ 6,616,355.25	\$ 5,748,923.24	\$ 8,516,569.78
Febrero	\$ 2,743,341.35	\$ 3,332,054.94	\$ 3,699,157.12	\$ 4,608,186.91	\$ 6,268,684.27
Marzo	\$ 1,011,060.17	\$ 1,031,049.86	\$ 999,500.85	\$ 2,046,869.10	\$ 2,955,304.06
Abril	\$ 862,462.86	\$ 878,329.88	\$ 447,918.18	\$ 1,469,740.19	\$ 1,104,631.63
Mayo	\$ 582,199.62	\$ 837,802.47	\$ 646,987.46	\$ 580,367.54	
Junio	\$ 609,643.26	\$ 502,416.54	\$ 755,024.55	\$ 607,818.92	
Julio	\$ 508,898.53	\$ 740,908.64	\$ 1,483,888.01	\$ 1,123,442.23	
Agosto	\$ 676,961.25	\$ 957,567.97	\$ 536,444.10	\$ 802,344.19	
Septiembre	\$ 878,554.13	\$ 418,846.15	\$ 698,429.82	\$ 1,973,500.54	
Octubre	\$ 526,324.44	\$ 572,606.31	\$ 695,679.75	\$ 4,076,135.37	
Noviembre	\$ 567,709.86	\$ 844,578.29	\$ 714,453.69	\$ 770,098.44	
Diciembre	\$ 803,863.25	\$ 2,795,812.33	\$ 1,650,809.02	\$ 2,336,643.89	

Grafica Ingresos





RAUL ALEJANDRO LEON BARAJAS

TITULAR DE LA UNIDAD DE TRANSPARENCIA

PRESENTE.

Por este medio reciba un cordial saludo, por el mismo dando contestación al OFICIO UNIDAD DE TRANSPARENCIA SOLICITUD DE INFORMACION, dando contestación a:

VI. La información sobre la gestión pública, que comprende:

n) las estadísticas que generen en cumplimiento de sus facultades, competencias o funciones con la mayor desagregación posible; dando contestación a lo anterior Adjunto:

ATENTAMENTE

LA BARCA, JALISCO A 30 DE ABRIL 2022

LCDA. KARLA RUBI MAYA TULE

Gerente AREA COMERCIAL.

Sistema Barquense de Agua Potable, Alcantarillado y Saneamiento del
Municipio de La Barca, Jalisco.



RAUL ALEJANDRO LEON BARAJAS

TITULAR DE LA UNIDAD DE TRANSPARENCIA

PRESENTE.

Por este medio reciba un cordial saludo, por el mismo dando contestación al OFICIO UNIDAD DE TRANSPARENCIA SOLICITUD DE INFORMACION, dando contestación a:

VI. La información sobre la gestión pública, que comprende:

n) las estadísticas que generen en cumplimiento de sus facultades, competencias o funciones con la mayor desagregación posible; dando contestación a lo anterior Adjunto:

ATENTAMENTE

LA BARCA, JALISCO A 31 DE MAYO 2022


LCDA. KARLA RUBI MAYA TULE

Gerente AREA COMERCIAL.

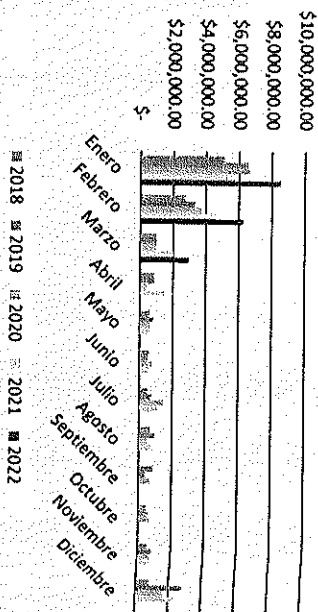
Sistema Barquense de Agua Potable Alcantarillado y Saneamiento del
Municipio de La Barca, Jalisco.



Indicadores de Gestión Comercial

	2018	2019	2020	2021	2022
Enero	\$ 5,095,966.44	\$ 6,534,885.19	\$ 6,616,355.25	\$ 5,748,923.24	\$8,516,569.78
Febrero	\$ 2,743,341.35	\$ 3,332,054.94	\$ 3,699,157.12	\$ 4,608,186.91	\$6,268,684.27
Marzo	\$ 1,011,060.17	\$ 1,031,049.86	\$ 999,500.85	\$ 2,046,869.10	\$2,955,304.06
Abril	\$ 862,462.86	\$ 878,329.88	\$ 447,918.18	\$ 1,469,740.19	\$1,104,631.63
Mayo	\$ 582,199.62	\$ 837,802.47	\$ 646,987.46	\$ 580,367.54	\$992,794.35
Junio	\$ 609,643.26	\$ 502,416.54	\$ 755,024.55	\$ 607,818.92	
Julio	\$ 508,838.53	\$ 740,908.64	\$ 1,483,888.01	\$ 1,123,442.23	
Agosto	\$ 676,961.25	\$ 957,567.97	\$ 536,444.10	\$ 802,344.19	
Septiembre	\$ 878,554.13	\$ 418,846.15	\$ 698,429.82	\$ 1,973,500.54	
Octubre	\$ 526,324.44	\$ 572,606.31	\$ 695,679.75	\$ 4,076,135.37	
Noviembre	\$ 567,709.86	\$ 844,578.29	\$ 714,453.69	\$ 770,098.44	
Diciembre	\$ 803,863.25	\$ 2,795,812.33	\$ 1,650,809.02	\$2,336,643.89	

Gráfica Ingresos





RAUL ALEJANDRO LEON BARAJAS

TITULAR DE LA UNIDAD DE TRANSPARENCIA

PRESENTE.

Por este medio reciba un cordial saludo, por el mismo dando contestación al OFICIO UNIDAD DE TRANSPARENCIA SOLICITUD DE INFORMACION, dando contestación a:

VI. La información sobre la gestión pública, que comprende:

n) las estadísticas que generen en cumplimiento de sus facultades, competencias o funciones con la mayor desagregación posible; dando contestación a lo anterior Adjunto:

ATENTAMENTE

LA BARCA, JALISCO A 30 DE JUNIO 2022


LCDA. KARLA RUBI MAYA TULE

Gerente AREA COMERCIAL.

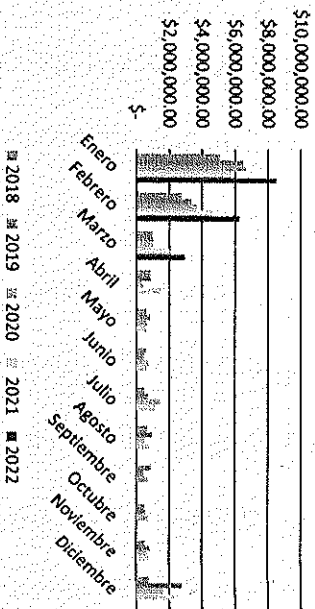
Sistema Barquense de Agua Potable, Alcantarillado y Saneamiento del
Municipio de La Barca, Jalisco.



Indicadores de Gestión Comercial

	2018	2019	2020	2021	2022
Enero	\$ 5,095,966.44	\$ 6,534,885.19	\$ 6,616,355.25	\$ 5,748,923.24	\$ 8,516,569.78
Febrero	\$ 2,743,341.35	\$ 3,332,054.94	\$ 3,699,157.12	\$ 4,608,186.91	\$ 6,268,684.27
Marzo	\$ 1,011,060.17	\$ 1,031,049.86	\$ 999,500.85	\$ 2,046,869.10	\$ 2,955,304.06
Abril	\$ 862,462.86	\$ 878,329.88	\$ 447,918.18	\$ 1,469,740.19	\$ 1,104,631.63
Mayo	\$ 582,199.62	\$ 837,802.47	\$ 646,987.46	\$ 580,367.54	\$ 992,794.35
Junio	\$ 609,643.26	\$ 502,416.54	\$ 755,024.55	\$ 607,818.92	\$ 1,097,552.65
Julio	\$ 508,838.53	\$ 740,908.64	\$ 1,483,888.01	\$ 1,123,442.23	
Agosto	\$ 676,961.25	\$ 957,567.97	\$ 536,444.10	\$ 802,344.19	
Septiembre	\$ 878,554.13	\$ 418,846.15	\$ 698,429.82	\$ 1,973,500.54	
Octubre	\$ 526,324.44	\$ 572,606.31	\$ 695,679.75	\$ 4,076,135.37	
Noviembre	\$ 567,709.86	\$ 844,578.29	\$ 714,453.69	\$ 770,098.44	
Diciembre	\$ 803,863.25	\$ 2,795,812.33	\$ 1,650,809.02	\$ 2,336,643.89	

Gráfica Ingresos





RAUL ALEJANDRO LEON BARAJAS

TITULAR DE LA UNIDAD DE TRANSPARENCIA

PRESENTE.

Por este medio reciba un cordial saludo, por el mismo dando contestación al OFICIO UNIDAD DE TRANSPARENCIA SOLICITUD DE INFORMACION, dando contestación a:

VI. La información sobre la gestión pública, que comprende:

n) las estadísticas que generen en cumplimiento de sus facultades, competencias o funciones con la mayor desagregación posible; dando contestación a lo anterior Adjunto:

ATENTAMENTE

LA BARCA, JALISCO A 31 DE JULIO 2022



LCDA. KARLA RUBI MAYA TULE
Gerente AREA COMERCIAL.


Sistema Barquense de Agua Potable Alcantarillado y Saneamiento del
Municipio de La Barca Jalisco.



Indicadores de Gestión Comercial

	2018	2019	2020	2021	2022
Enero	\$ 5,095,966.44	\$ 6,534,885.19	\$ 6,616,355.25	\$ 5,748,923.24	\$ 8,516,569.78
Febrero	\$ 2,743,341.35	\$ 3,332,054.94	\$ 3,699,157.12	\$ 4,608,186.91	\$ 6,268,684.27
Marzo	\$ 1,011,060.17	\$ 1,031,049.86	\$ 999,500.85	\$ 2,046,869.10	\$ 2,955,304.06
Abril	\$ 862,462.86	\$ 878,329.88	\$ 447,918.18	\$ 1,469,740.19	\$ 1,104,631.63
Mayo	\$ 582,199.62	\$ 837,802.47	\$ 646,987.46	\$ 580,367.54	\$ 992,794.35
Junio	\$ 609,643.26	\$ 502,416.54	\$ 755,024.55	\$ 607,818.92	\$ 1,097,552.65
Julio	\$ 508,838.53	\$ 740,908.64	\$ 1,483,888.01	\$ 1,123,442.23	\$ 1,568,577.67
Agosto	\$ 676,961.25	\$ 957,567.97	\$ 536,444.10	\$ 802,344.19	
Septiembre	\$ 878,554.13	\$ 418,846.15	\$ 698,429.82	\$ 1,973,500.54	
Octubre	\$ 526,324.44	\$ 572,606.31	\$ 695,679.75	\$ 4,076,135.37	
Noviembre	\$ 567,709.86	\$ 844,578.29	\$ 714,453.69	\$ 770,098.44	
Diciembre	\$ 803,863.25	\$ 2,795,812.33	\$ 1,650,809.02	\$ 2,336,643.89	

Grafica Ingresos





RAUL ALEJANDRO LEON BARAJAS

TITULAR DE LA UNIDAD DE TRANSPARENCIA

PRESENTE.

Por este medio reciba un cordial saludo, por el mismo dando contestación al OFICIO UNIDAD DE TRANSPARENCIA SOLICITUD DE INFORMACION, dando contestación a:

VI. La información sobre la gestión pública, que comprende:

n) las estadísticas que generen en cumplimiento de sus facultades, competencias o funciones con la mayor desagregación posible; dando contestación a lo anterior Adjunto:

ATENTAMENTE

LA BARCA, JALISCO A 30 DE AGOSTO 2022



LCDA. KARLA RUBI MAYA TULE

Gerente AREA COMERCIAL.

Sistema Barquense de Agua Potable, Alcantarillado y Saneamiento del
Municipio de La Barca Jalisco.

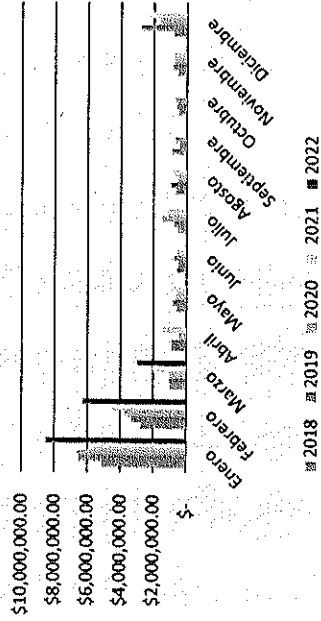
GOBIERNO MUNICIPAL
2021-2024



Indicadores de Gestión Comercial

	2018	2019	2020	2021	2022
Enero	\$ 5,095,966.44	\$ 6,534,885.19	\$ 6,616,355.25	\$ 5,748,923.24	\$ 8,516,569.78
Febrero	\$ 2,743,341.35	\$ 3,332,054.94	\$ 3,699,157.12	\$ 4,608,186.91	\$ 6,268,684.27
Marzo	\$ 1,011,060.17	\$ 1,031,049.86	\$ 999,500.85	\$ 2,046,869.10	\$ 2,955,304.06
Abril	\$ 862,462.86	\$ 878,329.88	\$ 447,918.18	\$ 1,469,740.19	\$ 1,104,631.63
Mayo	\$ 582,199.62	\$ 837,802.47	\$ 646,987.46	\$ 580,367.54	\$ 992,794.35
Junio	\$ 609,643.26	\$ 502,416.54	\$ 755,024.55	\$ 607,818.92	\$ 1,097,552.65
Julio	\$ 508,838.53	\$ 740,908.64	\$ 1,483,888.01	\$ 1,123,442.23	\$ 1,568,577.67
Agosto	\$ 676,961.25	\$ 957,567.97	\$ 536,444.10	\$ 802,344.19	\$ 1,586,148.92
Septiembre	\$ 878,554.13	\$ 418,846.15	\$ 698,429.82	\$ 1,973,500.54	
Octubre	\$ 526,324.44	\$ 572,606.31	\$ 695,679.75	\$ 4,076,135.37	
Noviembre	\$ 567,709.86	\$ 844,578.29	\$ 714,453.69	\$ 770,098.44	
Diciembre	\$ 803,863.25	\$ 2,795,812.33	\$ 1,650,809.02	\$ 2,336,643.89	

Grafica Ingresos





RAUL ALEJANDRO LEON BARAJAS

TITULAR DE LA UNIDAD DE TRANSPARENCIA

PRESENTE.

Por este medio reciba un cordial saludo, por el mismo dando contestación al OFICIO UNIDAD DE TRANSPARENCIA SOLICITUD DE INFORMACION, dando contestación a:

VI. La información sobre la gestión pública, que comprende:

n) las estadísticas que generen en cumplimiento de sus facultades, competencias o funciones con la mayor desagregación posible; dando contestación a lo anterior Adjunto:

ATENTAMENTE

LA BARCA, JALISCO A 30 DE SEPTIEMBRE 2022



LCDA. KARLA RUBI MAYA TULE

Gerente AREA COMERCIAL.

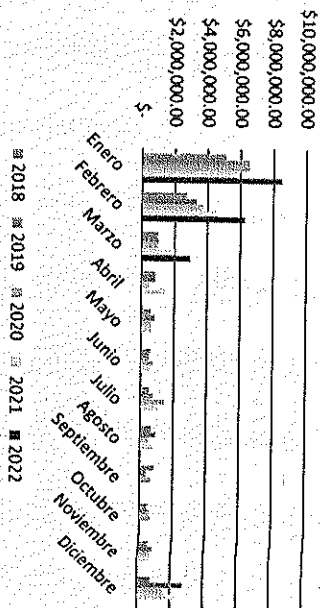
Sistema Barquense de Agua Potable Alcantarillado y Saneamiento del
Municipio de La Barca, Jalisco.



Indicadores de Gestión Comercial

	2018	2019	2020	2021	2022
Enero	\$ 5,095,966.44	\$ 6,534,885.19	\$ 6,616,355.25	\$ 5,748,923.24	\$ 8,516,569.78
Febrero	\$ 2,743,341.35	\$ 3,332,054.94	\$ 3,699,157.12	\$ 4,608,186.91	\$ 6,268,684.27
Marzo	\$ 1,011,060.17	\$ 1,031,049.86	\$ 999,500.85	\$ 2,046,869.10	\$ 2,955,304.06
Abril	\$ 862,462.86	\$ 878,329.88	\$ 447,918.18	\$ 1,469,740.19	\$ 1,104,631.63
Mayo	\$ 582,199.62	\$ 837,802.47	\$ 646,987.46	\$ 580,367.54	\$ 992,794.35
Junio	\$ 609,643.26	\$ 502,416.54	\$ 755,024.55	\$ 607,818.92	\$ 1,097,552.65
Julio	\$ 508,838.53	\$ 740,908.64	\$ 1,483,888.01	\$ 1,123,442.23	\$ 1,568,577.67
Agosto	\$ 676,961.25	\$ 957,567.97	\$ 536,444.10	\$ 802,344.19	\$ 1,586,148.92
Septiembre	\$ 878,554.13	\$ 418,846.15	\$ 698,429.82	\$ 1,973,500.54	\$ 1,061,930.19
Octubre	\$ 526,324.44	\$ 572,606.31	\$ 695,679.75	\$ 4,076,135.37	
Noviembre	\$ 567,709.86	\$ 844,578.29	\$ 714,453.69	\$ 770,098.44	
Diciembre	\$ 803,863.25	\$ 2,795,812.33	\$ 1,650,809.02	\$ 2,336,643.89	

Grafica Ingresos





RAUL ALEJANDRO LEON BARAJAS

TITULAR DE LA UNIDAD DE TRANSPARENCIA

PRESENTE.

Por este medio reciba un cordial saludo, por el mismo dando contestación al OFICIO UNIDAD DE TRANSPARENCIA SOLICITUD DE INFORMACION, dando contestación a:

VI. La información sobre la gestión pública, que comprende:

n) las estadísticas que generen en cumplimiento de sus facultades, competencias o funciones con la mayor desagregación posible; dando contestación a lo anterior Adjunto:

ATENTAMENTE

LA BARCA, JALISCO A 31 DE OCTUBRE 2022



LCDA. KARLA RUBI MAYA TULE

Gerente AREA COMERCIAL.

Sistema Barquense de Agua Potable, Alcantarillado y Saneamiento del
Municipio de La Barca, Jalisco.

COMERCIALIZACIÓN

Indicadores de Gestión Comercial

	2018	2019	2020	2021	2022
Enero	\$ 5,095,966.44	\$ 6,534,885.19	\$ 6,616,355.25	\$ 5,748,923.24	\$ 8,516,569.78
Febrero	\$ 2,743,341.35	\$ 3,332,054.94	\$ 3,699,157.12	\$ 4,608,186.91	\$ 6,268,684.27
Marzo	\$ 1,011,060.17	\$ 1,031,049.86	\$ 999,500.85	\$ 2,046,869.10	\$ 2,955,304.06
Abril	\$ 862,462.86	\$ 878,329.88	\$ 447,918.18	\$ 1,469,740.19	\$ 1,104,631.63
Mayo	\$ 582,199.62	\$ 837,802.47	\$ 646,987.46	\$ 580,367.54	\$ 992,794.35
Junio	\$ 609,643.26	\$ 502,416.54	\$ 755,024.55	\$ 607,818.92	\$ 1,097,552.65
Julio	\$ 508,838.53	\$ 740,908.64	\$ 1,483,888.01	\$ 1,123,442.23	\$ 1,568,577.67
Agosto	\$ 676,961.25	\$ 957,567.97	\$ 536,444.10	\$ 802,344.19	\$ 1,586,148.92
Septiembre	\$ 878,554.13	\$ 418,846.15	\$ 698,429.82	\$ 1,973,500.54	\$ 1,061,930.19
Octubre	\$ 526,324.44	\$ 572,606.31	\$ 695,679.75	\$ 4,076,135.37	\$ 1,132,871.66
Noviembre	\$ 567,709.86	\$ 844,578.29	\$ 714,453.69	\$ 770,098.44	
Diciembre	\$ 803,863.25	\$ 2,795,812.33	\$ 1,650,809.02	\$ 2,336,643.89	

Gráfica Ingresos

